

AUSSTATTUNG

- ◆ 1 Lager mit 14 Plätzen
- ◆ elektrisches Licht (220 V)
- ◆ elektrischer Heizkörper mit Zeitschaltuhr
- ◆ elektrische Kochplatte (Frühling bis Herbst)
- ◆ Holzherd mit Backrohr
- ◆ fließend kaltes Wasser
- ◆ für Kinder gut geeignet



www.siglhuette.de

Die Siglhütte (1334m) liegt an der Südseite des Wendelsteins. Im Winter ist die Hütte bei ausreichender Schneelage über das Skigebiet zu erreichen. Vom Frühjahr bis zum Herbst eignet sie sich besonders als Stützpunkt für Wanderungen. Die Sonnenterrasse bietet neben einem wunderbaren Alpenpanorama einen tollen Blick auf Bayrischzell. Durch die Südlage kann man die Sonne bis spät in den Herbst auf der Terrasse genießen. Die Hütte ist gut für einen Familienurlaub geeignet. Das Hüttenumfeld bietet Spiel- und Abenteuermöglichkeiten im alpin sicheren Gelände. Auch einige Aussichtsgipfel sind für junge Gipfelstürmer gut zu erreichen.

ANREISE

Bahn: mit der BOB ab München bis Bahnhof Osterhofen bei Bayrischzell (1 ¼ Std.)

Auto: A8 (München–Salzburg) – Ausfahrt Weyarn – Miesbach – Schliersee – Osterhofen – Parkplatz an der Wendelsteinbahn (oder gebührenpflichtig in Hochkreut; siehe Rückseite).

ZUSTIEGE

Vom Parkplatz Wendelsteinbahn:
auf markiertem Weg zur Siglhütte 1 ½ Std.

Von Sudelfeld:
Sudelfeld – Jugendherberge – Mitterberg – Wendelsteinalmen (ca. 50 Hm Abstieg) 1 ½ Std.

Mit der Wendelsteinbahn (Osterhofen):
Von der Bergstation schwarze Skiabfahrt zur Hütte; der Abstieg ist von der Bergstation im Winter nicht möglich! ACHTUNG: Der Aufenthalt auf der Piste ist während der Pflegearbeiten/Präparation (Seilwinden) **absolut lebensgefährlich!** Im Winter werden bei erhöhter Lawinengefahr oder bei Sturm aus Haftungsgründen keine Einfachfahrten für die Wendelsteinbahn verkauft, da es am Wendelstein kaum möglich ist, ins Tal abzufahren, ohne sich einem erhöhten Risiko auszusetzen.
Infos unter www.wendelsteinbahn.de

KARTEN

BY 16, BLVA: L 12; Kompass: KP 8

LITERATUR

- ◆ AVF Bayerische Voralpen Ost
- ◆ Kletterführer „Out of Rosenheim“ Markus Stadler

Broschüre „Selbstversorgerhütten“, kostenlos in den Servicestellen am Isartor und Hauptbahnhof

TOUREN

KLETTERN:

- ◆ Alpines Sportklettern am Gschwandtpfeiler
- ◆ Klettergarten Kasererwand

BERGTOUREN / SKITOUREN









- ◆ **Wendelstein** (1838 m) 1 ½ - 2 Std.
- ◆ **Kesselwand** (1721 m) 1 Std.
- ◆ **Lacherspitz** (1724 m) 1,5 Std.
- ◆ **Wildalpjoch** (1720 m) 2 Std.

INFORMATIONEN

Beim Hüttenreferenten oder in der Servicestelle können Sie weitere Informationen bekommen.

Hüttenreferent: Magnus Heckt
Mobil: 0160-8569023

HINWEISE FÜR DIE HÜTTE

-  Vergessen Sie nicht, die Anmeldebestätigung mitzunehmen und alle Gruppenmitglieder sofort nach der Ankunft in das Hüttenbuch einzutragen. Beides kann jederzeit vom Hüttenreferenten oder Stellvertreter zur Einsicht verlangt werden!
-  Zur Übernachtung auf der Hütte wird ein Hüttenschlafsack benötigt.
-  Bitte vergessen Sie nicht, Geschirrtücher, Spülmittel, Spüllappen, Toilettenpapier, Streichhölzer, Abfalltüten, Hüttenschlafsack und Hüttenschuhe mitzunehmen.
-  Bitte beherzigen Sie die auf der Hütte aushängende Hüttenordnung und ergänzende Hinweise wie z. B. zur Bedienung von Geräten (kein Feuer im Bratrohr des Ofens anzünden!). Die Hüttenordnung ist für alle verbindlich. Neben dem Verantwortlichen haftet die Gruppe bei von ihr verursachten Schäden gesamtschuldnerisch.
-  Auf unseren SV-Hütten ist um 23:00 Uhr Hüttenruhe.
-  Am Abreisetag sind die Lager/Zimmer und die Gemeinschaftseinrichtungen bis 11:00 Uhr zu reinigen und zu räumen.
-  Wegen der großen Feuergefahr sind offene Lichtquellen (**Kerzen & Petroleumlampen**) in den Schlafräumen und im Umfeld der Hütte (**Lagerfeuer**) absolut verboten. Daher ist das Mitbringen von Taschenlampen nötig.
-  Es ist selbstverständlich, dass wir uns als Bergsteiger ökologisch und umweltgerecht verhalten, den anfallenden Müll und Essensreste wieder mit ins Tal nehmen und dort sachgerecht entsorgen. Bitte gehen Sie mit den teilweise sehr knappen Ressourcen Energie, Heizmaterial und Wasser sparsam um. Bitte beachten: Bei längeren Trockenperioden kann das Wasser auf der Hütte knapp werden oder sogar ganz versiegen!

AUF DER SIGLHÜTTE BEACHTEN

- ◆ Parkmöglichkeiten bestehen an der Wendelsteinbahn Osterhofen links vom Blockhaus oder in Bayrischzell am Bahnhof. Es besteht die Möglichkeit, zum Preis von 2,50 € pro Tag/Auto einen Parkplatz in Hochkreut auf den ausgewiesenen Plätzen zu buchen (**max. 3 Autos**). Die Zufahrt nach Hochkreut ist nur beim Erwerb einer Parkgenehmigung erlaubt. Der Zustieg verkürzt sich dadurch um eine halbe Stunde.
- ◆ Der Kühlschrank ist nach Benutzung auszuschalten und die Türe zwecks Belüftung offen zu halten.
- ◆ Hinweise für die Wasserversorgung bitte genau beachten. (Frostgefahr, von Oktober bis April); Wasserleitung entleeren; Der Heizlüfter im WC darf nie ausgesteckt werden. Der Wärmeregler soll auf „mittel“ eingestellt sein. Der Hauptschalter der Hütte darf dann beim Verlassen nicht ausgeschaltet werden.
- ◆ Der Fluchtweg (Tür neben der Toilette) muss im Winter immer freigeschaufelt werden!
- ◆ Sollte etwas zerbrechen oder verschmutzen (z. B. Geschirr, Bezug, Decken etc.), so ist das kein Problem. Bitte Kaputttes entsorgen und ersetzen. Bezug/Decke reinigen lassen und bei der Schlüsselrückgabe in der Servicestelle abgeben

ERHÖHTE ÜBERNACHTUNGSgebÜHR FÜR „SCHWARZSCHLÄFER“!

- ◆ Die Übernachtung auf den Selbstversorgerhütten ist nur bei vorheriger namentlicher Anmeldung in der Servicestelle gestattet.
- ◆ Für Personen, die ohne vorherige Anmeldung in der Servicestelle auf der Hütte angetroffen werden, wird ein Übernachtungsentgelt von 50,00 € pro Nacht erhoben.
- ◆ Sind diese Personen Teil einer angemeldeten Gruppe, so wird der erhöhte Beitrag von dem für diese Gruppe benannten verantwortlichen Mitglied als Vertragspartner der Sektion erhoben.



Das Rauchen ist auf den Hütten nicht gestattet.



Hunde und andere Haustiere sind auf den Hütten verboten.

CHECKLISTE – Bitte nach dem Hüttenbesuch in der Servicestelle abgeben

Hüttenzustand beim Eintreffen:

	ja	nein
Hüttenfenster/-türen ordentlich verschlossen	<input type="checkbox"/>	<input type="checkbox"/>
Hütte gereinigt	<input type="checkbox"/>	<input type="checkbox"/>
Schlafräume aufgeräumt	<input type="checkbox"/>	<input type="checkbox"/>
Küche mit Ofen in Ordnung	<input type="checkbox"/>	<input type="checkbox"/>
Lebensmittel von Vorgängern vorgefunden	<input type="checkbox"/>	<input type="checkbox"/>
Abfälle von Vorgängern vorgefunden	<input type="checkbox"/>	<input type="checkbox"/>
Sanitäreinrichtungen geputzt	<input type="checkbox"/>	<input type="checkbox"/>
Kohlen und Holzlege aufgefüllt	<input type="checkbox"/>	<input type="checkbox"/>
Umfeld der Hütte in ordentlichem Zustand	<input type="checkbox"/>	<input type="checkbox"/>
Sonstige Feststellungen/Beschädigungen	<input type="checkbox"/>	<input type="checkbox"/>
Erste-Hilfe-Koffer vorhanden	<input type="checkbox"/>	<input type="checkbox"/>
optische Kontrolle aller Rauchmelder (LED)	<input type="checkbox"/>	<input type="checkbox"/>
Kühlschranktüre offen (belüftet)	<input type="checkbox"/>	<input type="checkbox"/>

Hüttenfenster/-türen ordentlich verschlossen	<input type="checkbox"/>	<input type="checkbox"/>
Hütte gereinigt	<input type="checkbox"/>	<input type="checkbox"/>
Schlafräume aufgeräumt	<input type="checkbox"/>	<input type="checkbox"/>
Küche mit Ofen in Ordnung	<input type="checkbox"/>	<input type="checkbox"/>
Asche geleert und Brennmaterial aufgefüllt	<input type="checkbox"/>	<input type="checkbox"/>
Lebensmittel und Abfälle mitgenommen	<input type="checkbox"/>	<input type="checkbox"/>
Sanitäreinrichtungen geputzt	<input type="checkbox"/>	<input type="checkbox"/>
Elektrik abgeschaltet	<input type="checkbox"/>	<input type="checkbox"/>
Umfeld der Hütte in ordentlichem Zustand	<input type="checkbox"/>	<input type="checkbox"/>
Sonstige Feststellungen/Beschädigungen	<input type="checkbox"/>	<input type="checkbox"/>
Kühlschranktüre offen (belüftet)	<input type="checkbox"/>	<input type="checkbox"/>
Material aus Erste-Hilfe-Koffer verwendet:	<input type="checkbox"/>	<input type="checkbox"/>
Wenn ja, was? _____		
Oktober bis April: Wasserleitung entleeren;		
Heizlüfter im WC eingesteckt	<input type="checkbox"/>	<input type="checkbox"/>

Name

Besuchszeitraum

Telefonnummer

Unterschrift

Ich habe die Hinweise gelesen und die Checkliste abgearbeitet.

Stand: 21. August 2014